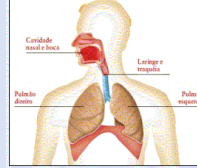
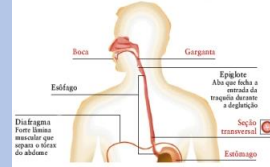
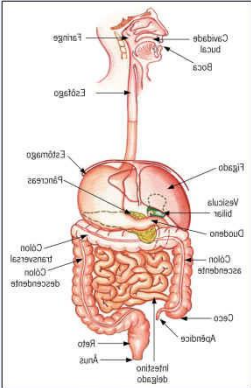
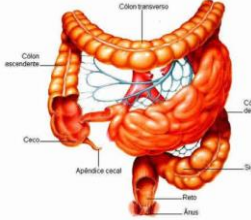
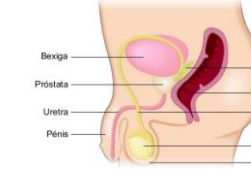


Órgão	Forma	Localização	Constituição	Esquema
Boca	Orifício	Parte anterior e inferior e parte central da cabeça	Lábios, veludo paladar, abóbada do paladar, maxilar inferior e superior e bochechas	
Faringe	Orifício que faz a transição entre o aparelho digestivo e respiratório	Na cabeça, limitada superiormente pela boca e inferiormente pelo esófago	Epiglote	
Esófago	Tubo	Localizada na caixa torácica entre a faringe e o estômago, encontra-se na parte posterior a traqueia	É um órgão revestido por músculos	
Estômago	Saco de 1.5L	É um saco que se localiza na cavidade abdominal mais ou menos central ligeiramente inclinado para o lado direito	Está limitado por dois esfíncteres, o esfíncter superior designa-se por cárdico e reveste a cárdia, o inferior designa-se por pilórico e reveste o piloro	

Intestino Delgado	É um tubo com cerca de 7,5m e 2,5cm de espessura	Localiza-se na cavidade abdominal	É constituído por músculos, o duodeno- os primeiros 25cm retilíneos e o jejuno-íleo que se encontra dobrado em si e tem cerca de 7,25cm		
Intestino Grosso	É um tubo com cerca de 1,5m	Localiza-se na cavidade abdominal e divide-se em quatro cólon: ascendente, transverso, sigmóide e descendente	As paredes do intestino grosso são musculadas.		
Recto	Tubo retilíneo	Localiza-se na parte inferior da cavidade abdominal.	Paredes musculadas		
Ânus	Orifício que faz o contacto com o meio externo,	Localiza-se na parte inferior da cavidade abdominal.	Está revestido por dois esfíncteres chamados de esfíncteres anais	<p>Sistema Reprodutor Masculino</p> 